

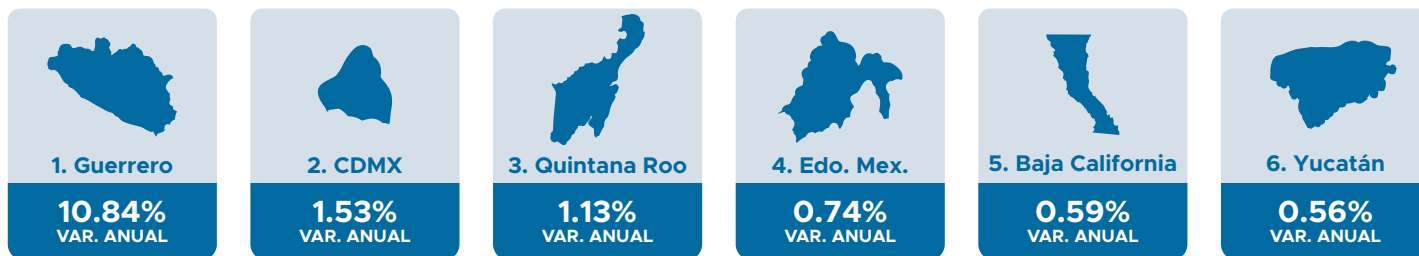
Empresas comerciales

La Encuesta Mensual sobre Empresas Comerciales (EMEC) es presentada por el Instituto Nacional de Estadística y Geografía (INEGI) tiene como objetivo medir la evolución y dinámica de la actividad comercial a nivel nacional.

Personal ocupado | Comercio al por mayor

A nivel nacional, el personal ocupado en empresas comerciales de venta al por mayor registro una variación anual del 0.67%.

Personal ocupado en empresas comerciales de venta al por mayor | Agosto 2025




Baja California ocupo el 5to lugar de los estados que presentaron mayor variación anual en el personal ocupado en las empresas comerciales de venta al por mayor.

Personal ocupado | Comercio al por menor

A nivel nacional, el personal ocupado en empresas comerciales de venta al por menor registro una variación anual de menos 0.76% en agosto de 2025.

Personal ocupado en empresas comerciales de venta al por mayor | Agosto 2025




Baja California ocupo el lugar 28 presentando una variación anual del 0.96% en el personal ocupado en las empresas comerciales de venta al por menor.

Ingresos totales por suministro de bienes y servicios | Comercio al por mayor

A nivel nacional, los ingresos en empresas comerciales de venta al por mayor registro una variación anual de menos 4.30% en agosto de 2025.

Ingresos en empresas comerciales de venta al por mayor | Agosto 2025




Fuente: CEMDI con información de INEGI.

Baja California ocupó el lugar 11 presentando una variación negativa de 4.88% en los ingresos de las empresas comerciales de venta al por mayor.

Ingresos totales por suministro de bienes y servicios | Comercio al por menor

A nivel nacional, los ingresos en empresas comerciales de venta al por menor registró una variación anual de menos 3.09% en agosto de 2025.

Ingresos en empresas comerciales de venta al por menor | Agosto 2025




Baja California ocupó el lugar 24 de los estados que presentaron mayor variación anual en los ingresos de las empresas comerciales de venta al por menor.

Mercancías compradas para su reventa | Comercio al por mayor

A nivel nacional, las compras de mercancías para su reventa en empresas comerciales de venta al por mayor registro una variación anual de -3.96% en agosto de 2025.

Compras de mercancías para su reventa en empresas comerciales de venta al por mayor | Agosto 2025

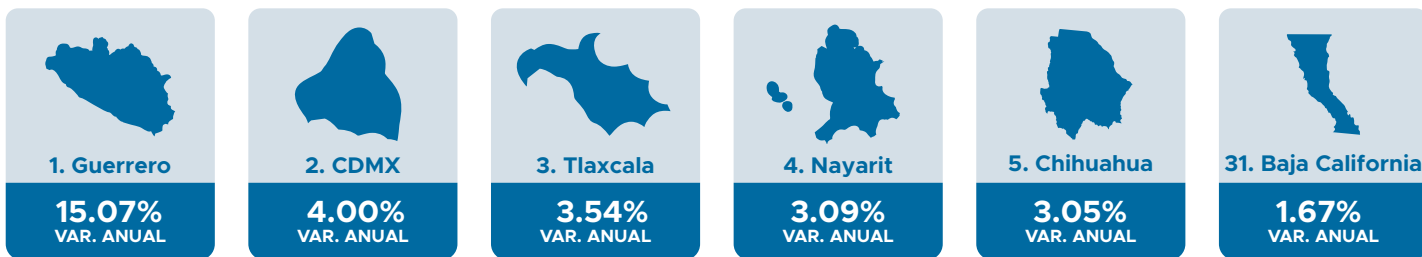


Baja California ocupó el lugar 9 en compras de mercancías de las empresas comerciales de venta al por mayor, presentando una variación negativa de -5.15%.

Mercancías compradas para su reventa | Comercio al por menor

A nivel nacional, las compras de mercancías para su reventa en empresas comerciales de venta al por menor registró una variación anual de 3.81% en agosto de 2025.

Compras de mercancías para su reventa en empresas comerciales de venta al por menor | Agosto 2025



Baja California ocupó el lugar 31 en compras de mercancías para su venta en empresas comerciales de venta al por menor, solo por encima de Aguascalientes.

Fuente: CEMDI con información de INEGI.